

# 『2024학년도 신입생 특별전형』시행안내



2023. 07.



덕영고등학교

## 2024학년도 「신입생 특별전형」 시행안내

### 1. 학과별 학급 수 및 모집 정원

모집 학과	학급수	진로적성 (취업희망자) 특별전형	비고
경영회계과	4	90	▶ 공학(남·여), 주간 ▶ 학급당 23명 ▶ 모집단위: 경기도
보건간호과	2	44	
빅데이터과	2	44	
인공지능 소프트웨어과	1	22	
정보보안 소프트웨어과	1	22	
합 계	10	222	

### 2. 전형 일정

전형 내용		전형 기간	비고
진로적성 (취업희망자) 특별전형	원서 접수	2023.11.06.(월) ~ 2023.11.08.(수) 09:00 ~ 17:00	- 중학교는 온라인 원서 제출 (종이서류, 전형료 : 없음)
	1차 전형(서류 심사)	2023.11.09.(목) 12:00	홈페이지 별도 공고
	2차 전형 (대면 면접/원격 면접)	2023.11.10.(금) 14:00~17:00(수험번호별 시간 알람)	학과별 서류전형 합격자 (명단 별도 통보)
	합격자 발표	2023.11.13.(월) 12:00	홈페이지 별도 공고

※ 우편접수(검정고시 및 학력 인정자) : 입학원서, 첨부서류, 반송용 봉투(우표 부착)를 동봉하여 접수 마감일 17:00시 까지 본교 접수처에 도착하여야 함. (서류미비, 기재사항 누락 등이 발견되면 접수하지 않음)

### 3. 제출서류

가. 입학원서(중학교에서 온라인 원서 제출), 진로희망서(서식1 또는 p5 확인), 자격증 사본(면접 전에 FAX로 제출) 각 1부.

-기타 서류는 NEIS(온라인)전송 자료로 본교에서 확인함.

※ FAX: 031-329-4310

나. 검정고시 합격자는 합격증명서 및 성적 증명서 사본(원본 제시), 주민등록등본 각 1부(비교평가 미 응시자에 한함), 반명함판 사진 1매(또는 jpg 파일)

다. 특례입학 대상자는 외국학교 전 학년 성적증명서 등 기타 증빙서류

라. 국가유공자 자녀는 국가유공자자녀(교육지원대상자)임을 증명할 수 있는 서류 1부

마. 각종 자격증 사본 : 가산점 해당자

## 4. 1차 전형 시행 방법

가. 평가 방법 : 서류심사(담임교사 추천서, 출결상황, 봉사활동, 교과성적, 학교활동)

나. 평가 항목 : 제출 자료를 심사하여 **모집 정원의 1.5배수** 선발한다.

구분	평가항목					계
평가요소	담임교사추천서	출결상황	봉사활동	교과활동상 황	학교활동	200점
점수(점)	참고자료	20점	20점	150점	10점	

※ 내신 성적은 「교과활동상황 (150점 만점)」을 의미한다.

다. 항목별 평가 기준

1) 담임교사 추천서

- 참고자료

2) 출결상황 (20점 만점)

「2024학년도 고등학교 신입생 내신성적 반영지침」에 의거하여 산출한 출결상황 성적을 20점으로 환산함.

3) 봉사활동 (20점 만점)

「2024학년도 고등학교 신입생 내신성적 반영지침」에 의거하여 산출한 봉사활동 실적 성적을 20점으로 환산함.

4) 교과활동상황 (150점 만점)

「2024학년도 고등학교 신입생 내신성적 반영지침」에 의거하여 산출한 교과활동상황 성적을 150점으로 환산함.

5) 학교활동 (10점 만점)

「2024학년도 고등학교 신입생 내신성적 반영지침」에 의거하여 산출한 학교활동 성적을 10점으로 환산함.

## 5. 2차 전형

가. 평가방법 : 면접 전형

나. 평가 항목

구분	1차 전형	2차 전형				합계
평가요소		평가 항목				
		면접	진로(취업) 희망서	자기소개서 (증빙서류)	소계	
점수(점)	200점	50점	30점	20점	100점	300점

## 다. 항목별 평가 기준

## 1) 면접(50점 만점)

세부 평가 기준	점수
◇ 확고한 진로목표 의지	10점
◇ 바람직한 태도 및 가치관	10점
◇ 지원학과에 대한 지식	15점
◇ 본교 교육과정에 대한 자질(적성과 흥미)	15점

면접 평가 내용				
1. 확고한 진로목표 의지	우수 (5점)	보통 (4점)	미흡 (3점)	합 계 ( 점)
	우수 (5점)	보통 (4점)	미흡 (3점)	
2. 바람직한 태도 및 가치관	우수 (5점)	보통 (4점)	미흡 (3점)	
	우수 (5점)	보통 (4점)	미흡 (3점)	
3. 지원학과에 대한 지식	우수 (5점)	보통 (4점)	미흡 (3점)	
	우수 (5점)	보통 (4점)	미흡 (3점)	
4. 본교 교육과정에 대한 자질 (적성과 흥미)	우수 (5점)	보통 (4점)	미흡 (3점)	
	우수 (5점)	보통 (4점)	미흡 (3점)	

## 2) 진로 희망서(30점 만점)

- 반드시 제출하여야 하는 필수 서류로 제출한 지원자는 30점을 부여한다.
- 진로희망서 양식(서식1)  
(덕영고 홈페이지-입학안내-신입생 안내-신입생 공지)에서도 양식 확인가능.
- 자필로 작성하고 2차 면접시 제출

## 3) 평가 시 유의사항

- 가) 증빙서류는 내용을 증빙할 수 있는 증빙자료(자격증 사본 등)로 면접 전 FAX로 제출.
- 나) 1차 전형 점수와 2차 전형의 통합적 평가로 최종 합격자를 선발한다.
- 다) 2차 전형의 취득 점수가 전형 총점(300점)의 60%에 미달된 자 중 지원동기와 취업의지가 부족하다고 입학전형위원회에서 인정된 자는 모집정원에 관계없이 불합격 처리될 수 있다.
- 라) 동점자의 사정은 면접점수가 높은 자를 우선 선발하고, 그래도 동점자가 생길 경우에는 진로희망서와 자기소개서(증빙서류) 합계 점수가 높은 자를 우선으로 선발하며 그래도 동점자가 생길 경우 1차 전형점수 우수자 순으로 한다. 그 외의 사항은 본교 입학전형관리위원회에서 정하는 바에 따라 선발한다.

## 6. 면접 시 유의사항

\*사전 공지 없는 이상 대면 면접으로 실시함.(코로나19 확산 시 원격면접 전환)

## &lt;대면 면접 시&gt;

- 1) 면접일시: 2023.11.10.(금) 14:00~17:00 (본교 지정 시험장-추후 학교별 안내)
- 2) 면접복장: 교복
- 3) 준비물: 학생증 또는 수험표 (※ 주민등록번호 뒷자리, 학교명은 블라인드 처리)

## 4) 면접순서

## 가. 신분 확인

나. 진로희망서 작성 및 제출(되도록 미리 작성하여 면접 시 제출)

다. 면접 응시 (면접 문항은 5~6개이며 답변시간은 30초~1분 이내)

라. 면접 완료

## &lt;원격 면접 시&gt;

- 1) 면접일시: 2023.11.10.(금) 14:00~17:00 (사전에 수험번호별 개별 시간 통보)
- 2) 면접방법: 웹캠이 장착된 PC, 노트북, 스마트폰에서 접속  
-접속한 ZOOM 화면으로 쌍방향 온라인 면접 실시.
- 3) 준비물: 학생증 또는 수험표(※ 주민등록번호 뒷자리, 학교명은 블라인드 처리)
- 4) 면접복장: 교복

## 5) 면접순서&lt;면접자용 매뉴얼 참조&gt;

가. PC, 노트북(웹캠 장착 필수), 스마트폰 준비<택 1>

나. 면접 응시용 [회의 참가] ID, 비밀번호 입력 후 접속 (ZOOM 접속)

- PC: 해당 링크 접속 (수험표별 대기시간 안내)

① ZOOM 앱을 다운 받아야 합니다.

- 스마트폰: 해당 링크 접속 (수험표별 대기시간 안내)

① 스마트폰에서 긴급재난문자, 안전안내문자 수신 차단

- 차단하지 않을 경우, 면접진행 중 중단될 수 있으므로 유의하시기 바랍니다.

② ZOOM 앱을 다운 받아야 합니다.

※ 면접시작 전, ZOOM 대기실 접속하기 전에 미리 이름을 ‘수험번호(성명)’ 으로 입력

※ ZOOM 링크는 사전에 학교에서 문자메시지로 보내드립니다. (입학원서 연락처 기준)

다. 카메라 및 마이크 테스트

라. 면접 응시 (면접 문항은 5~6개이며 답변시간은 30초~1분 이내)

마. 면접 완료

※ URL은 지원학과별로 다르므로 해당 문자에 전송된 ID, 패드워드로 접속할 것

※ 핸드폰이나 PC로 접속 불가능한 학생은 면접 전 미리 덕영고등학교 교무실에 개별연락할 것.

## 진로적성(취업희망자) 면접 질문 유형

평가영역	평가지표	질문예시
1. 확고한 진로 목표 의지	• 장래 희망 및 진로와의 연계성, 구체성, 강한 의지	1-1. 우리 학교에 입학해서 이루고 싶은 꿈은 무엇이고, 어떻게 그 꿈을 이룰 것인지 말해 주세요.
	• 목표 도달 가능성	1-2. 학생이 가장 잘하는 과목이나 활동은 무엇입니까?
2. 태도 및 가치관	• 단정한 복장, 청결한 몸가짐, 겸손하되 당당한 자세	2-1. 중학교 생활 규정에서 꼭 없어야 할 규칙을 한가지 말해 주세요?
	• 침착한 태도와 어조, 현실감 있고 독창적인 말투	2-2. 우리 학교를 지원한 이유와 3년 동안 어떤 준비를 하고자 합니까?
3. 지원학과에 대한 지식	• 학업 계획의 구체성	3-1. 중학교 생활이나 활동 중 가장 기억에 남는 경험은 무엇입니까?
	• 학과의 교육 목표/커리큘럼과 본인의 진로목표 일치 정도	3-2. 우리 학과를 지원하게 된 특별한 동기가 있습니까?
	• 자기주도 학습의 구체적인 계획 및 방법	3-3. 덕영고등학교에서 가장 하고 싶은 일은 무엇입니까?
4. 적성과 흥미	• 이타적 봉사성, 헌신성, 선행, 정직성, 도덕성, 융통성	4-1. 학급에서 급우들 간의 갈등이 있다면 이 문제를 어떻게 해결하겠습니까?
	• 창의적 체험활동 (자율 동아리, 봉사, 진로활동) 참여의 적극성, 성실성, 진정성, 지속성	4-2. 중학교 때 단체로 한 활동 중에 가장 기억에 남는 일은 무엇입니까? (자율, 동아리, 봉사, 진로활동)
	• 독서활동의 유의미성, 일관성, 심층성	4-3. 주변 친구에게 가장 권해주고 싶은 책은 무엇이며, 그 이유는 무엇입니까?

## 진로적성(취업희망자) 면접 평가표(50점 만점)

지원학과		성명		성별	남, 여	출신중	
------	--	----	--	----	------	-----	--

등급		평가세부기준
A	우수(5점)	면접관의 질문을 잘 이해하고 문제의 의도를 정확히 파악하여 적절한 답변을 하며 질문들에 대해 자신의 견해를 논리적으로 답하고 전달력, 설득력, 자기조절 능력 태도가 매우 우수한 경우
B	보통(4점)	면접관의 질문을 잘 이해하고 평균적인 수준 이상의 시도를 하였으나 전달력, 설득력, 자기조절능력, 태도에서 부족함이 있는 경우
C	미흡(3점)	면접 참가자의 태도가 불손하거나, 면접관의 질문을 이해하지 못하고 답변을 못하는 경우

구분		평가		
항목	평가지표	우수(5)	보통(4)	미흡(3)
1. 확고한 진로목표 의지	· 장래 희망 및 진로와의 연계성, 구체성, 강한 의지			
	· 목표 도달 가능성			
2. 태도 및 가치관	· 단정한 복장, 청결한 몸가짐, 겸손하되 당당한 자세			
	· 침착한 태도와 어조, 현실감 있고 독창적인 말투			
3. 지원학과에 대한 지식	· 학업 계획의 구체성			
	· 학교의 교육 목표/커리큘럼과 본인의 진로목표 일치 정도			
	· 자기주도 학습의 구체적인 계획 및 방법			
4. 적성과 흥미	· 이타적 봉사성, 헌신성, 선행, 정직성, 도덕성, 융통성			
	· 창의적 체험활동 (자율, 동아리, 봉사, 진로활동) 참여 의 적극성, 진정성, 지속성			
	· 독서활동의 유의미성, 일관성, 심층성			
면접 위원	(인) (인) (인),	평가 점수	점	
면접위원 의견				
면접일	2023 .11. 10.	면접전형 위원장 확인		(인)

## 개인별 점수 득점표

◎ 진로전형

	성명	출신중	생년월일	1차 (200점)	면접 (50점)	진로 희망서 (30점)	자기소개서 (증빙서류) (20점)	총점수 (300점)
1								
2								
3								
4								
5								
6								
7								
8								
9								
10								
11								
12								
13								
14								
15								
16								
17								
18								
19								
20								
21								
22								
23								
24								
25								
26								
27								
28								
29								
30								



<서식1>

# 진로희망서

\*수험번호

※ ‘\*’ 표시란은 기재하지 말 것(자동부여)

## ○ 지원자

성명		생년월일	
출신중학교	중학교	학년 - 반	학년 반
지원학과		학생연락처	

## ○ 진로희망서

※ 해당 항목별로 지원자가 자필로 체크할 것

1. 본교 진로적성 특별전형에 지원하게 된 계기를 ○표 하세요.									
지원계기 (○)	본인의 판단	부모님의 권유		선생님의 권유		선배의 추천		기타	
2. 미래 직업 진로 희망 분야에 ○표 하세요.									
희망분야 (○)	공기업	공무원	경영회계/빅데이터		빅데이터 소프트웨어		보건간호		기타 (업종명)
			금융권	회계·사무직	SW 개발	게임 개발	종합병원	병의원급 의료기관	
3. 본교에 진학하여 본인이 취득하고 싶은 자격증을 모두 ○표 하세요.									
자격증 (○)	공통	ITQ OA 마스터		워드프로세서1급		한국사능력검정시험			
	회계사무 계열	컴퓨터활용능력2급		전산회계		ERP(기업자원관리)		금융관련자격증	
	보건간호 계열	간호조무사		원무행정 전문가		병원코디네이터			
소프트웨어 빅데이터 계열	정보처리기능사		리눅스 마스터		GTQ (그래픽 기술자격)				
심화교육 (○)	앱개발 (JAVA)	게임개발 (유니티)		영상편집 (크리에이터)		디자인 (일러스트)		해킹방어 (웹)	
4. 본교 졸업 후 진로희망을 ○표 하세요.									
졸업 후 진로 현황 (○)	취업		취업 후 진학 (선취업 후진학)		진학				

<서식2>

## 2024학년도 특성화 고교 추천입학제 추천서

상기 학생은 위의 지원학과에 지원한 목적의식이 뚜렷하고 해당과에 소질과 적성이 있다고 판단되어 이에 추천합니다.

2023. . .

추천 교사 : (서명)

( 휴대전화 : - - )

( 학교전화 : - - )

덕영고등학교장 귀하

## 2024학년도 특성화 고교 추천입학제 서약서

지원자 성명 :

2024학년도 추천입학제 실시에 따라 귀교에 지원함에 있어 입학허가 예정자로 발표되었을 때에는 귀교가 정한 기간 내에 입학수속을 완료할 것을 보호자 연서로 서약합니다.

2023. . .

지원자 성명 : (서명)

보호자 성명 : (서명) 지원자와의 관계 ( )

덕영고등학교장 귀하

\* 나이스로 전송한 원서는 별도 제출필요 없음.

<서식2> 코로나19 확산 시 원격면접 실시 경우

# 2024학년도 신입생 특별전형 ZOOM면접 매뉴얼 (면접자용)

『2024학년도 신입생 특별전형』시행안내도 꼼꼼히 숙지하시기 바랍니다.

1. 덕영고등학교에서 본인이 1지망으로 지원한 학과에 맞게 회의에 참가할 수 있는 ID와 비밀번호를 문자메시지로 보내드립니다.(꼭! 회의참가로 들어오세요.)

Zoom 클라우드 회의

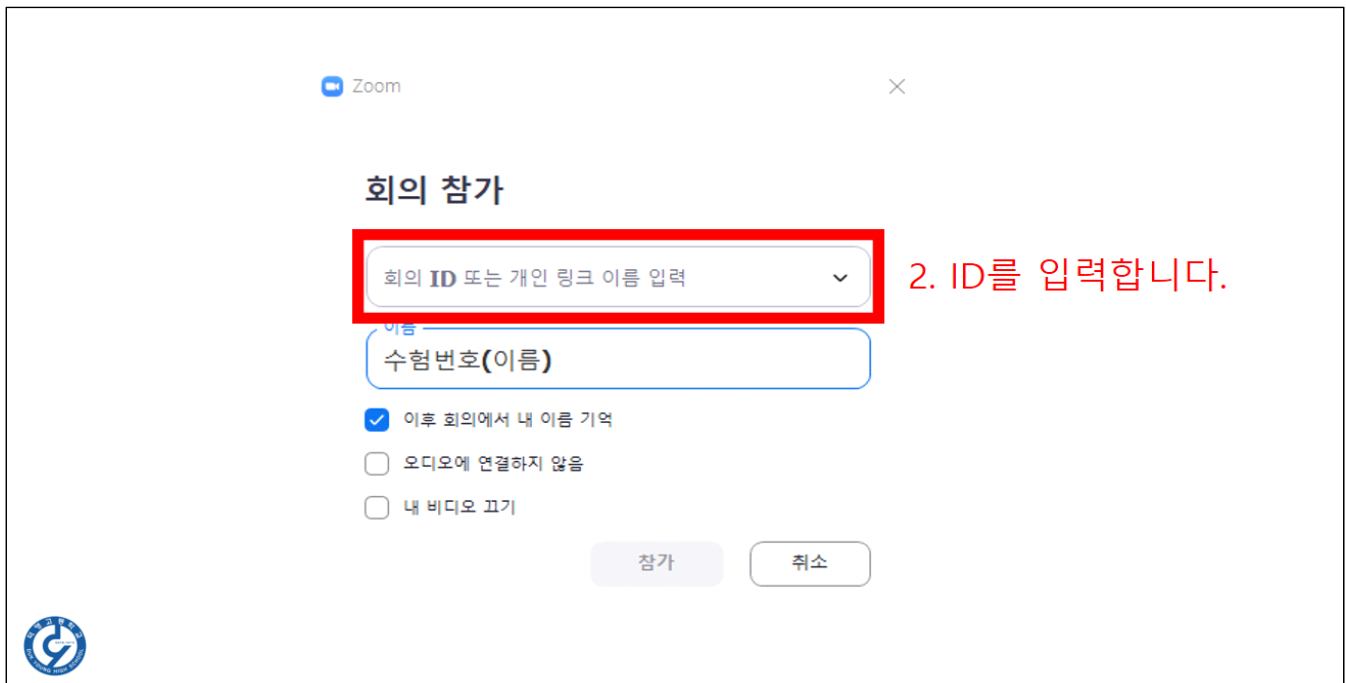
— □ ×

zoom

회의 참가

로그인





Zoom

### 회의 참가

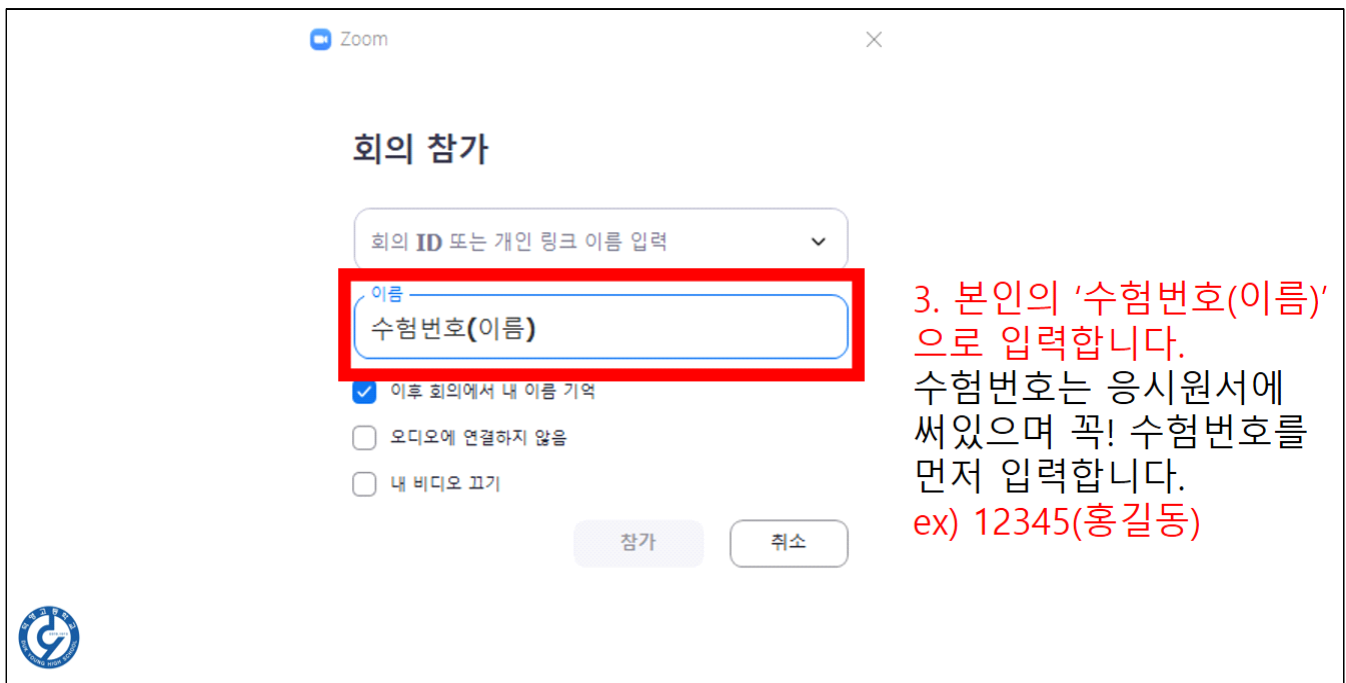
회의 ID 또는 개인 링크 이름 입력

이름  
수험번호(이름)

☒ 이후 회의에서 내 이름 기억  
☐ 오디오에 연결하지 않음  
☐ 내 비디오 끄기

참가 취소

2. ID를 입력합니다.



Zoom

### 회의 참가

회의 ID 또는 개인 링크 이름 입력

이름  
수험번호(이름)

☒ 이후 회의에서 내 이름 기억  
☐ 오디오에 연결하지 않음  
☐ 내 비디오 끄기

참가 취소

3. 본인의 '수험번호(이름)'으로 입력합니다.  
수험번호는 응시원서에  
써있으며 꼭! 수험번호를  
먼저 입력합니다.  
ex) 12345(홍길동)

## 회의 암호 입력

회의 암호

4. 사전에 보내드린 암호를 입력합니다.  
(지원학과마다 암호는 다릅니다.)

회의 참가

취소



5. '귀하가 여기에 있음을 알렸습니다!' 또는 '귀하를 들어오게 할 것입니다!'라는 창이 뜬다면 현재 대기실에 있는 상태입니다. 본인의 순서가 올 때 까지 나가지 마시고 대기실에서 기다려주세요.

사용자수신자대기실 참가자 12:49 PM

김

대기실에서 면접을 대기하는 학생들 중 '수험번호(이름)'으로 설정되어 있지 않은 학생들은 확인하여 바꿔주시기 바랍니다.

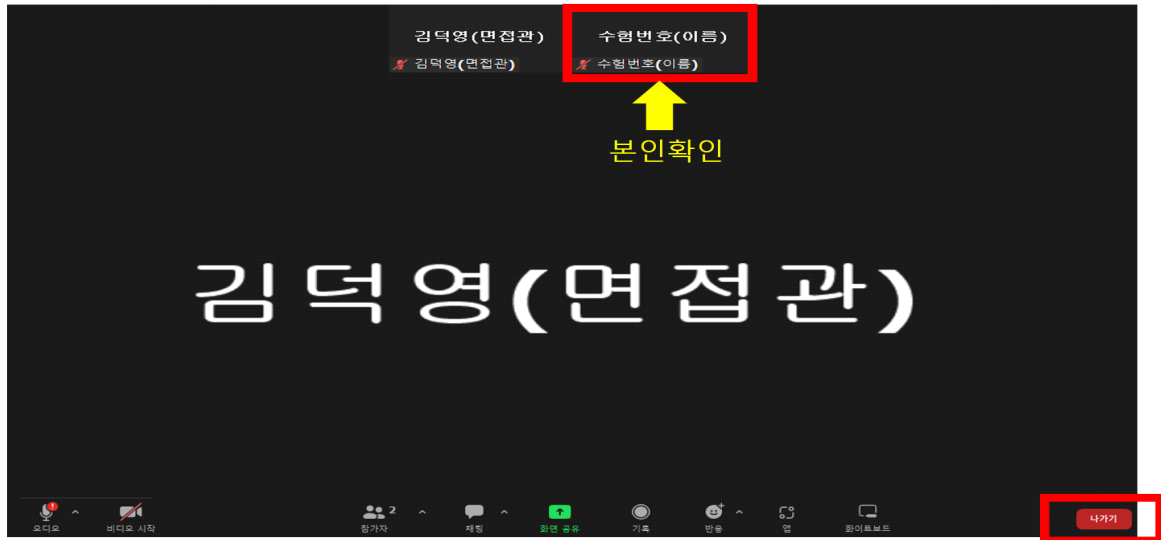
6. 대기실에 있는동안 면접관리자 분이 채팅으로 면접자분들을 관리합니다. 그러니 꼭! 채팅방을 확인해주세요.

수험번호(00000)님 면접 시작하겠습니다. 대기하고 계신 면접자분들은 나가지 마시고 대기해주세요.

☞ ☺ ...



7. 관리자가 면접을 볼 수 있도록 면접자를 수락하면 본 화면처럼 보입니다. 1:1 면접이며, 마지막에 면접관님이 “면접이 끝났습니다. 나가주시기 바랍니다.”라고 하면 우측 하단에 [나가기]버튼을 눌러 나가주시면 됩니다.



감사합니다.